



FIT-jelentés :: 2013

Intézményi jelentés

Összefoglalás

Lenkey János Általános Iskola

3300 Eger, Markhot Ferenc u. 6.

OM azonosító: 031451



EMBERI ERŐFORRÁSOK
MINISZTERIUMA

● KTATÁSI HIVATAL










Összefoglalás

Az intézmény létszámadatai

| Évfolyam | Képzési forma | Tanulók száma | |
|----------|------------------|---------------|-------------------------|
| | | Összesen | A jelentésben szereplők |
| 6. | Általános iskola | 59 | 56 |
| 8. | Általános iskola | 53 | 51 |

Átlageredmények

| Mérési terület | Évfolyam | Átlageredmény (megbízhatósági tartomány) | |
|----------------|----------|--|--|
| | | Az intézményben | Országosan |
| Matematika | 6. | 1578 (1528;1614) |  1489 (1488;1490) |
| | 8. | 1663 (1637;1692) |  1620 (1620;1622) |
| Szövegértés | 6. | 1550 (1518;1583) |  1497 (1496;1498) |
| | 8. | 1674 (1644;1709) |  1555 (1554;1557) |

-  Az intézmény eredményénél szignifikánsan alacsonyabb az adott érték
-  Az intézmény eredménye nem különbözik szignifikánsan az adott értéktől
-  Az intézmény eredményénél szignifikánsan magasabb az adott érték

031451 - 001 - Lenkey János Általános Iskola

3300 Eger, Markhot Ferenc u. 6.

A telephely létszámadatai

| Évfolyam | Képzési forma | Tanulók száma | | | |
|----------|------------------|---------------|-------------------------|---------------------------|--------------------------------------|
| | | Összesen | A jelentésben szereplők | CSH-indexszel rendelkezők | A 2011-es eredménnyel is rendelkezők |
| 6. | Általános iskola | 59 | 56 | 50 | - |
| 8. | Általános iskola | 53 | 51 | 43 | 49 |

Piros szín jelzi, ha valamely évfolyamon és képzési formában a telephely CSH-indexe vagy a 2011-es eredmények alapján a várható eredmény nem becsülhető megbízhatóan.

Átlageredmények

| Mérési terület | Évfolyam | Képzési forma | Átlageredmény (megbízhatósági tartomány) | | | | | |
|----------------|----------|---------------|--|---------------------|------------------------------|---------------------|--------------------------------|---------------------|
| | | | A telephelyen | Országos | Az első viszonyítási csoport | | A második viszonyítási csoport | |
| | | | | | Neve | Eredménye | Neve | Eredménye |
| Matematika | 6. | ált. isk. | 1578 (1528;1614) | 1489 (1488;1490) | Megye-székhelyi ált. isk. | 1527 (1524;1529) | M.székh. nagy ált. isk. | 1538 (1536;1541) |
| | 8. | ált. isk. | 1663 (1637;1692) | 1620 (1620;1622) | Megye-székhelyi ált. isk. | 1654 (1651;1657) | M.székh. nagy ált. isk. | 1669 (1665;1672) |
| Szövegértés | 6. | ált. isk. | 1550 (1518;1583) | 1497 (1496;1498) | Megye-székhelyi ált. isk. | 1545 (1541;1547) | M.székh. nagy ált. isk. | 1555 (1551;1558) |
| | 8. | ált. isk. | 1674 (1644;1709) | 1555 (1554;1557) | Megye-székhelyi ált. isk. | 1590 (1586;1593) | M.székh. nagy ált. isk. | 1602 (1599;1605) |

- A telephely eredményénél szignifikánsan alacsonyabb az adott érték
- A telephely eredménye nem különbözik szignifikánsan az adott értéktől
- A telephely eredményénél szignifikánsan magasabb az adott érték

A telephely eredménye a tanulók CSH-indexének tükrében

| Mérési terület | Évfolyam | Képzési forma | A tényleges eredmény a várhatóhoz képest | |
|----------------|----------|---------------|--|--|
| | | | Országos regresszió alapján | A megfelelő képzési forma/településtípus telephelyeire illesztett regresszió alapján |
| Matematika | 6. | ált. isk. | | |
| | 8. | ált. isk. | | |
| Szövegértés | 6. | ált. isk. | | |
| | 8. | ált. isk. | | |

- A telephely eredménye szignifikánsan magasabb a várhatónál
- A telephely eredménye nem különbözik szignifikánsan a várhatótól
- A telephely eredménye szignifikánsan gyengébb a várhatónál

A telephely eredménye a tanulók korábbi eredményének tükrében

| Mérési terület | Évfolyam | Képzési forma | A tényleges eredmény a várhatóhoz képest | |
|----------------|----------|---------------|--|--|
| | | | Országos regresszió alapján | A megfelelő képzési forma/településtípus telephelyeire illesztett regresszió alapján |
| Matematika | 6. | ált. isk. | - | - |
| | 8. | ált. isk. | ☹ | ☹ |
| Szövegértés | 6. | ált. isk. | - | - |
| | 8. | ált. isk. | ☺ | ☺ |

- ☺ A telephely eredménye szignifikánsan magasabb a várhatónál
- ☹ A telephely eredménye nem különbözik szignifikánsan a várhatótól
- ☹ A telephely eredménye szignifikánsan gyengébb a várhatónál

A telephely eredménye az eddigi kompetenciamérésekben*

| Mérési terület | Évf. | Képzési forma | Átlageredmény (megbízhatósági tartomány) | | | | |
|----------------|------|---------------|--|-----------------------|-----------------------|-----------------------|-----------------------|
| | | | 2013 | 2012 | 2011 | 2010 | 2009 |
| Matematika | 6. | ált. isk. | 1578 (1528;1614) | ☹ 1546 (1512;1586) | ☹ 1673 (1641;1700) | ☹ 1637 (1599;1684) | ☹ 1655 (1592;1694) |
| | 8. | ált. isk. | 1663 (1637;1692) | ☹ 1721 (1676;1783) | ☹ 1814 (1774;1856) | ☹ 1865 (1832;1896) | ☹ 1878 (1839;1912) |
| Szövegértés | 6. | ált. isk. | 1550 (1518;1583) | ☹ 1582 (1526;1629) | ☹ 1559 (1520;1594) | ☹ 1526 (1483;1584) | ☹ 1617 (1581;1647) |
| | 8. | ált. isk. | 1674 (1644;1709) | ☹ 1621 (1584;1672) | ☹ 1656 (1620;1693) | ☹ 1648 (1611;1677) | ☹ 1710 (1664;1741) |

- ☺ A 2013. évi eredmény az adott év eredményénél szignifikánsan magasabb
- ☹ A telephely 2013. évi eredménye nem különbözik szignifikánsan az adott év eredményétől
- ☹ A 2013. évi eredmény az adott év eredményénél szignifikánsan gyengébb

* A FIT – jelentésben 2012-től kezdődően a 95%-os megbízhatósági tartományokat tüntetjük fel, ezért a 2011. évi vagy annál régebbi átlageredmények esetében a táblázatban látható megbízhatósági tartomány szélesebb a 2012. évnél korábbi jelentésekben szereplő 90%-os megbízhatósági tartománynál.

Az alapszintet el nem érő tanulók aránya

| Mérési terület | Évfolyam | Képzési forma | Alapszint | Az alapszint alatt teljesítő tanulók aránya (%) | | |
|----------------|----------|---------------|--------------------|---|------------|--|
| | | | | A telephelyen | Országosan | A megfelelő képzési típusban/településtípusban |
| Matematika | 6. | ált. isk. | 3. képességi szint | 19,7 | 40,0 | 31,6 |
| | 8. | ált. isk. | 4. képességi szint | 21,6 | 40,1 | 32,5 |
| Szövegértés | 6. | ált. isk. | 3. képességi szint | 8,9 | 25,3 | 17,2 |
| | 8. | ált. isk. | 4. képességi szint | 7,9 | 35,9 | 28,6 |